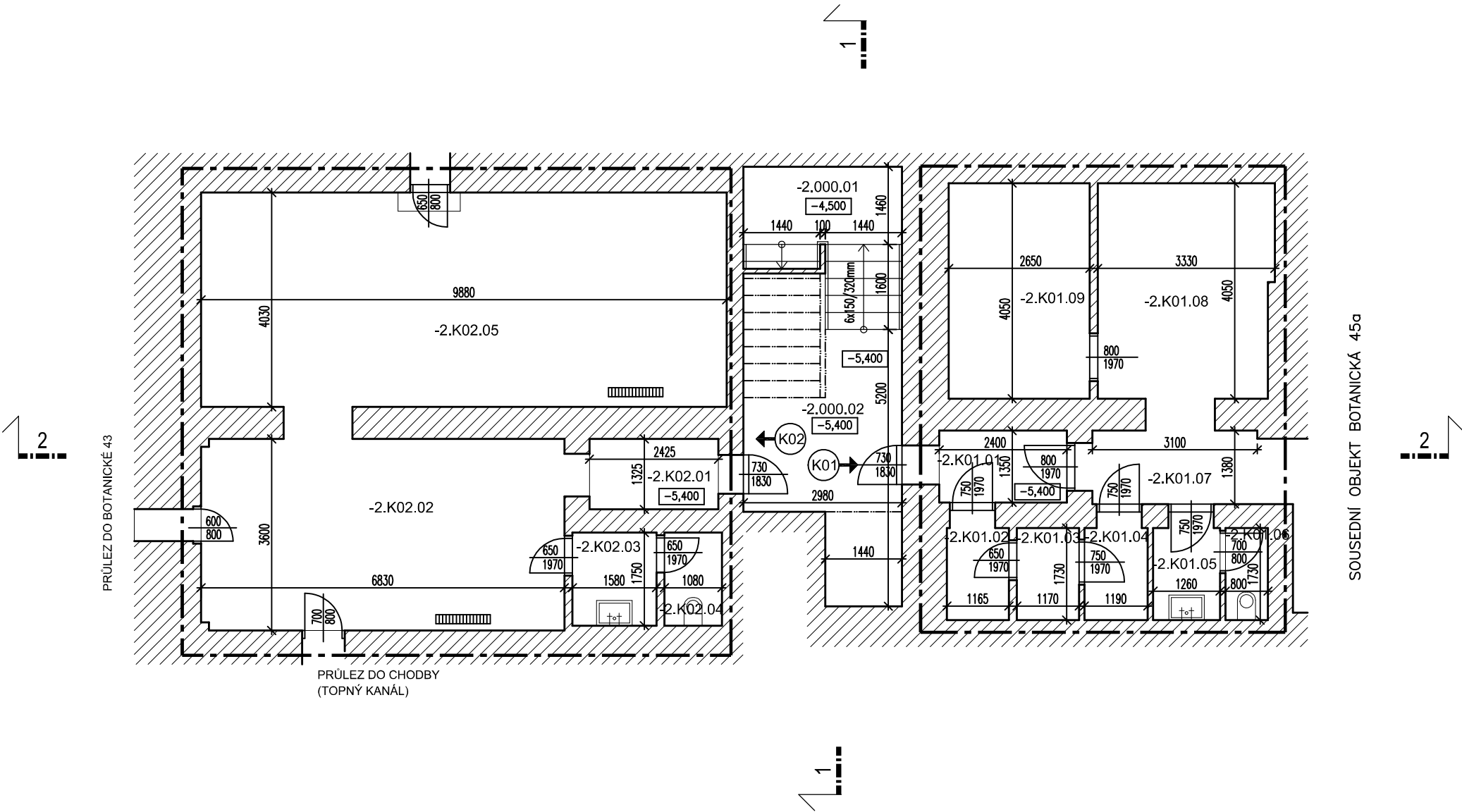


2. PP – KRYTY

LEGENDA  
OTOPNÉ TĚLESO  
CENTRÁLNÍ VYTÁPĚNÍ - VÝMĚNÍKOVÁ STANICE

PROSTOR	OZN.	NÁZEV	PLOCHA (m2)	PODLAHA	TOPENÍ
SPOLEČNÝ	-2.000.01	SCHODIŠTĚ	7,3	TERACO	
	-2.000.02	CHODBA	14,4	TERACO	
CELKOVÁ VÝMĚRA			21,7		
K01	-2.K01.01	CHODBA	4,0	BETON. MAZANINA	
	-2.K01.02	SKLAD	2,4	BETON. MAZANINA	
	-2.K01.03	SKLAD	2,0	BETON. MAZANINA	
	-2.K01.04	SKLAD	2,4	BETON. MAZANINA	
	-2.K01.05	UMÝVÁRNA	2,5	BETON. MAZANINA	
	-2.K01.06	WC	1,4	BETON. MAZANINA	
	-2.K01.07	CHODBA	6,4	BETON. MAZANINA	
	-2.K01.08	MÍSTNOST	13,3	BETON. MAZANINA	
	-2.K01.09	MÍSTNOST	10,7	BETON. MAZANINA	
CELKOVÁ VÝMĚRA			45,1		
K02	-2.K02.01	CHODBA	3,9	BETON. MAZANINA	
	-2.K02.02	MÍSTNOST	24,5	BETON. MAZANINA	CENTRÁLNÍ - OTOP.TĚLESO
	-2.K02.03	UMÝVÁRNA	3,0	BETON. MAZANINA	
	-2.K02.04	WC	1,9	BETON. MAZANINA	
	-2.K02.05	MÍSTNOST	40,6	BETON. MAZANINA	CENTRÁLNÍ - OTOP.TĚLESO
CELKOVÁ VÝMĚRA			73,9		



±0,000 = PODLAHA V 1.NP – NÁVRH

ZHOTOVITEL:  
GENERÁLNÍ PROJEKTANT:  
ZODPOVĚDNÝ PROJEKTANT:  
KONTROLOVAL:  
VYPRACOVAL:  
INVESTOR:

ATELIÉR, SVATOPLUKA ČECHA 35, 612 00 BRNO  
ING. ARCH. MICHAL KRISTEN  
ING. MARTIN RYCHTECKÝ  
ING.MARTIN RYCHTECKÝ  
ING. ARCH. KAROLÍNA CEBOVÁ  
STATUTÁRNÍ MĚSTO BRNO

BYTOVÝ DUM (828)  
BOTANICKÁ 828/45, BRNO, 602 00

STUPĚŇ PROJEKTU:  
ZAKÁZKOVÉ ČÍSLO:  
DATUM:

PASPORTIZACE  
M17.418  
04/2017

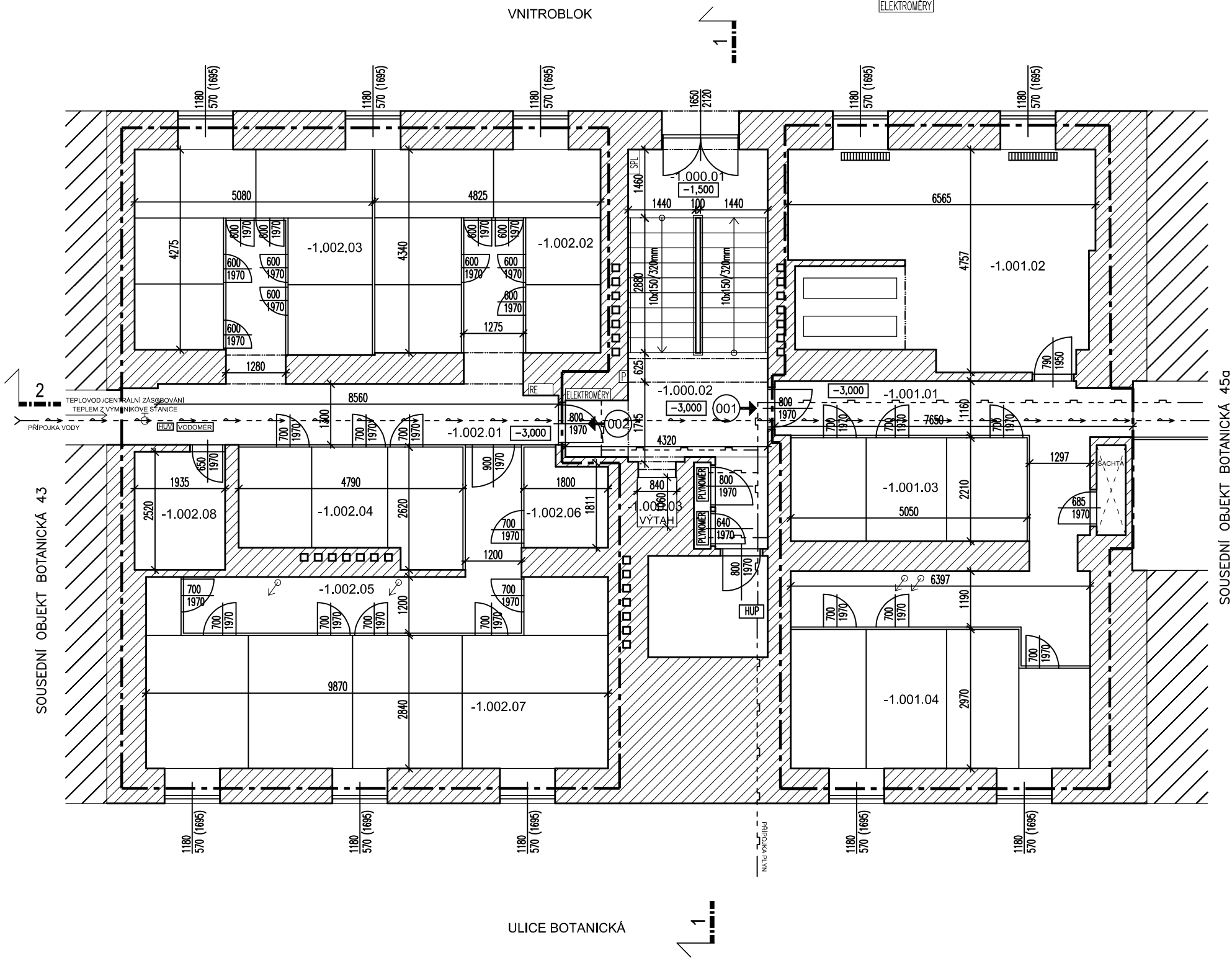
PŮDORYS 2.PP

STAVEBNÍ ČÁST

MĚŘÍTKO:  
ČÍSLO VÝKRESU:

M 1:100  
D-01


1. PP – SKLEPY



- LEGENDA
- OTOPNÉ TĚLESO
  - CENTRÁLNÍ VYTÁPĚNÍ - VÝMĚNIKOVÁ STANICE
  - HUP HLAVNÍ UZÁVĚR PLYNU
  - PLYNOMĚR
  - HUV HLAVNÍ UZÁVĚR VODY
  - VODOMĚR
  - SPL SLABOPROUD
  - RE EL. ROZVADĚČ
  - P EL. POJISTKY
  - ELEKTROMĚRY

PROSTOR	OZN.	NÁZEV	PLOCHA (m2)	PODLAHA	TOPENÍ
SPOLEČNÝ	-1.000.01	SCHODIŠTĚ	13,3	TERACO	
	-1.000.02	CHODBA	17,6	TERACO	
	-1.000.03	VÝTAH	0,9		
CELKOVÁ VÝMĚRA			31,8		
001	-1.001.01	CHODBA	21,9	BETON. MAZANINA	
	-1.001.02	SUŠÁRNA	28,6	BETON. MAZANINA	CENTRÁLNÍ - OTOP.TĚLESO
	-1.001.03	SKLEPNÍ KÓJE	11,2	BETON. MAZANINA	
	-1.001.04	SKLEPNÍ KÓJE	17,7	BETON. MAZANINA	
CELKOVÁ VÝMĚRA			79,4		
002	-1.002.01	CHODBA	21,8	BETON. MAZANINA	
	-1.002.02	SKLEPNÍ KÓJE	17,0	BETON. MAZANINA	
	-1.002.03	SKLEPNÍ KÓJE	18,0	BETON. MAZANINA	
	-1.002.04	SKLEPNÍ KÓJE	10,9	BETON. MAZANINA	
	-1.002.05	CHODBA	12,2	BETON. MAZANINA	
	-1.002.06	SKLEPNÍ KÓJE	3,4	BETON. MAZANINA	
	-1.002.07	SKLEPNÍ KÓJE	31,2	BETON. MAZANINA	
	-1.002.08	SKLAD	4,9	BETON. MAZANINA	
CELKOVÁ VÝMĚRA			119,4		

±0,000 = PODLAHA V 1.NP – NÁVRH



ZHOTOVITEL:  
GENERÁLNÍ PROJEKTANT:  
ZODPOVĚDNÝ PROJEKTANT:  
KONTROLOVAL:  
VYPRACOVAL:  
INVESTOR:

ATELIÉR, SVATOPLUKA ČECHA 35, 612 00 BRNO  
ING. ARCH. MICHAL KRISTEN  
ING. MARTIN RYCHTECKÝ  
ING. MARTIN RYCHTECKÝ  
ING. ARCH. KAROLÍNA CEBOVÁ  
STATUTÁRNÍ MĚSTO BRNO

BYTOVÝ DUM (828)  
BOTANICKÁ 828/45, BRNO, 602 00

STUPEŇ PROJEKTU:  
ZAKÁZKOVÉ ČÍSLO:  
DATUM:

PASPORTIZACE  
M17.418  
04/2017

PŮDORYS 1.PP

STAVEBNÍ ČÁST

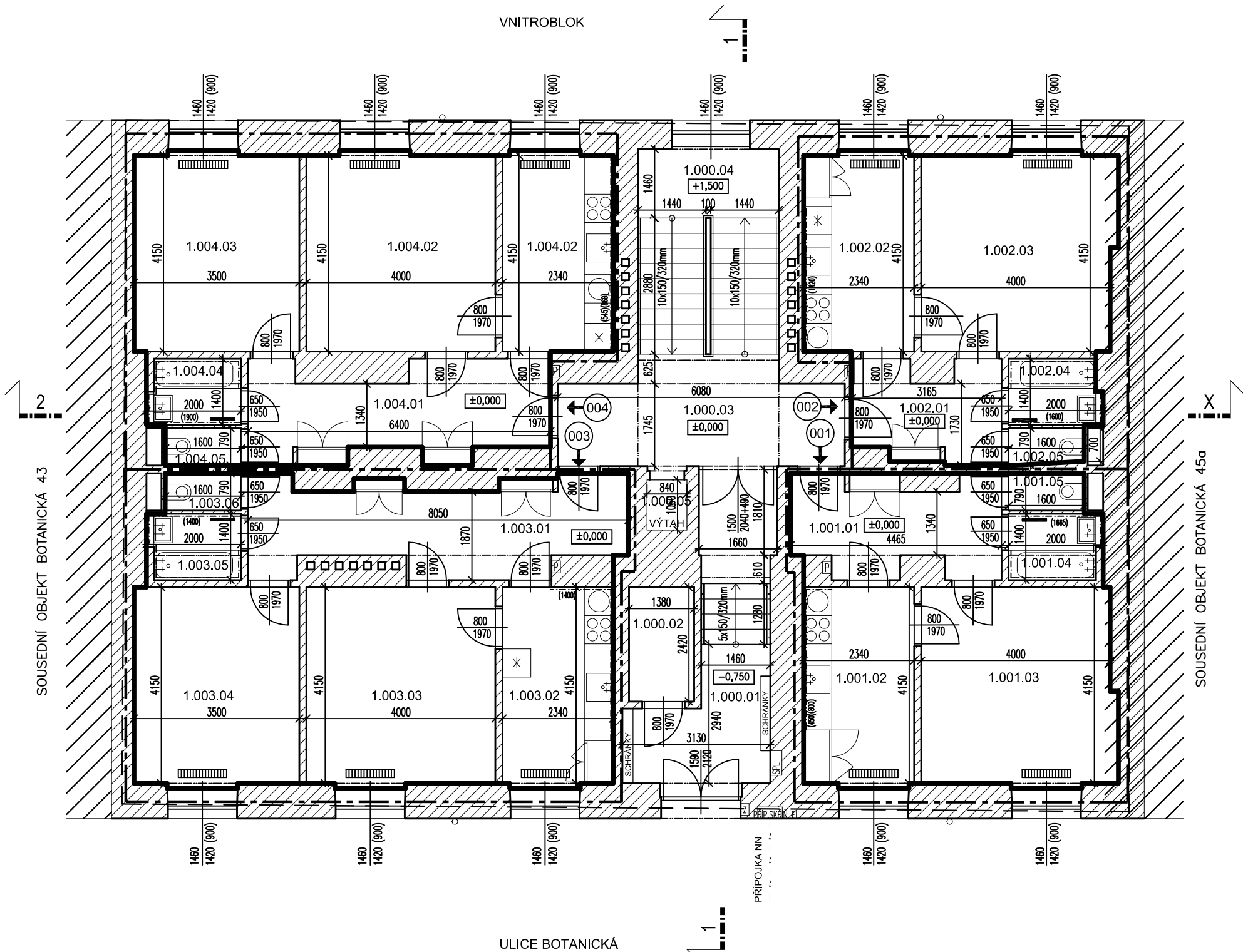
MĚŘÍTKO:  
ČÍSLO VÝKRESU:

M 1:100  
D-02

# 1. NP


## LEGENDA

- OTOPNÉ TĚLESO  
CENTRÁLNÍ VYTÁPĚNÍ - VÝMĚNÍKOVÁ STANICE
- ŽEBŘÍKOVÉ. OTOPNÉ TĚLESO
- SPL SLABOPROUD
- PŘÍPOJKOVÁ SKŘÍŇ ELEKTRO
- P EL. POJISTKY
- Z ZVONKY, EL. VRÁTNÝ



PROSTOR	OZN.	NÁZEV	PLOCHA (m2)	PODLAHA	TOPENÍ
SPOLEČNÝ	1.000.01	CHODBA	13,5	TERACO	
	1.000.02	SKLAD	3,3	TERACO	
	1.000.03	CHODBA	13,2	TERACO	
	1.000.04	SCHODIŠTĚ	13,0	TERACO	
	1.000.05	VÝTAH	0,9		
CELKOVÁ VÝMĚRA			43,9		
001	1.001.01	PŘEDSÍŇ	9,2	PVC	
	1.001.02	KUCHYŇ	10,0	PVC	CENTRÁLNÍ - OT.TĚLESO
	1.001.03	POKOJ	17,2	PARKETY+KOBEREK	CENTRÁLNÍ - OT.TĚLESO
	1.001.04	KOUPELNA	2,7	KER. DLAŽBA	ŽEBŘ.OTOPNÉ TĚLESO
	1.001.05	WC	1,3	KER. DLAŽBA	
CELKOVÁ VÝMĚRA			40,4		
CELKOVÁ VÝMĚRA DLE VYHLÁŠKY			43,0		
002	1.002.01	PŘEDSÍŇ	6,4	TERACO	
	1.002.02	KUCHYŇ	10,0	PVC	CENTRÁLNÍ - OT.TĚLESO
	1.002.03	POKOJ	17,4	PARKETY	CENTRÁLNÍ - OT.TĚLESO
	1.002.04	KOUPELNA	2,7	KER. DLAŽBA	ŽEBŘ.OTOPNÉ TĚLESO
	1.002.05	WC	1,2	KER. DLAŽBA	
CELKOVÁ VÝMĚRA			37,7		
CELKOVÁ VÝMĚRA DLE VYHLÁŠKY			39,5		
003	1.003.01	PŘEDSÍŇ	15,0	PVC	
	1.003.02	KUCHYŇ	10,0	PVC	CENTRÁLNÍ - OT.TĚLESO
	1.003.03	POKOJ	16,8	PARKETY+KOBEREK	CENTRÁLNÍ - OT.TĚLESO
	1.003.04	POKOJ	14,8	PARKETY+KOBEREK	CENTRÁLNÍ - OT.TĚLESO
	1.003.05	KOUPELNA	2,7	KER. DLAŽBA	ŽEBŘ.OTOPNÉ TĚLESO
	1.003.06	WC	1,3	KER. DLAŽBA	
CELKOVÁ VÝMĚRA			60,6		
CELKOVÁ VÝMĚRA DLE VYHLÁŠKY			65,1		
004	1.004.01	PŘEDSÍŇ	12,4	KER. DLAŽBA	
	1.004.02	KUCHYŇ	10,0	LAMINO	CENTRÁLNÍ - OT.TĚLESO
	1.004.03	POKOJ	16,7	LAMINO	CENTRÁLNÍ - OT.TĚLESO
	1.004.04	POKOJ	14,8	LAMINO	CENTRÁLNÍ - OT.TĚLESO
	1.004.05	KOUPELNA	2,7	KER. DLAŽBA	ŽEBŘ.OTOPNÉ TĚLESO
	1.004.06	WC	1,3	PVC	
CELKOVÁ VÝMĚRA			57,9		
CELKOVÁ VÝMĚRA DLE VYHLÁŠKY			61,6		

±0,000 = 248,570m, VÝŠKOVÝ SYSTÉM B.p.v.



ZHOTOVITEL:  
GENERÁLNÍ PROJEKTANT:  
ZODPOVĚDNÝ PROJEKTANT:  
KONTROLOVAL:  
VYPRACOVAL:  
INVESTOR:

ATELIÉR, SVATOPLUKA ČECHA 35, 612 00 BRNO  
ING. ARCH. MICHAL KRISTEN  
ING. ARCH. MICHAL KRISTEN  
ING. ARCH. MICHAL KRISTEN  
ING. ONDŘEJ HUB, ING. ARCH. GABRIELA BOHÁČKOVÁ, KAREL FRITSCHER  
JRA, s.r.o.

ADMINISTRATIVNÍ CENTRUM PALLADIUM  
BRNO, ULICE VEVEŘÍ, parc.č. 2829, 2830 a 2831 v k.ú. ŽABOVŘESKY

STUPĚŇ PROJEKTU:  
ZAKÁZKOVÉ ČÍSLO:  
DATUM:

PROJEKT PRO STAVEBNÍ POVOLENÍ  
M02\_147  
10/2003

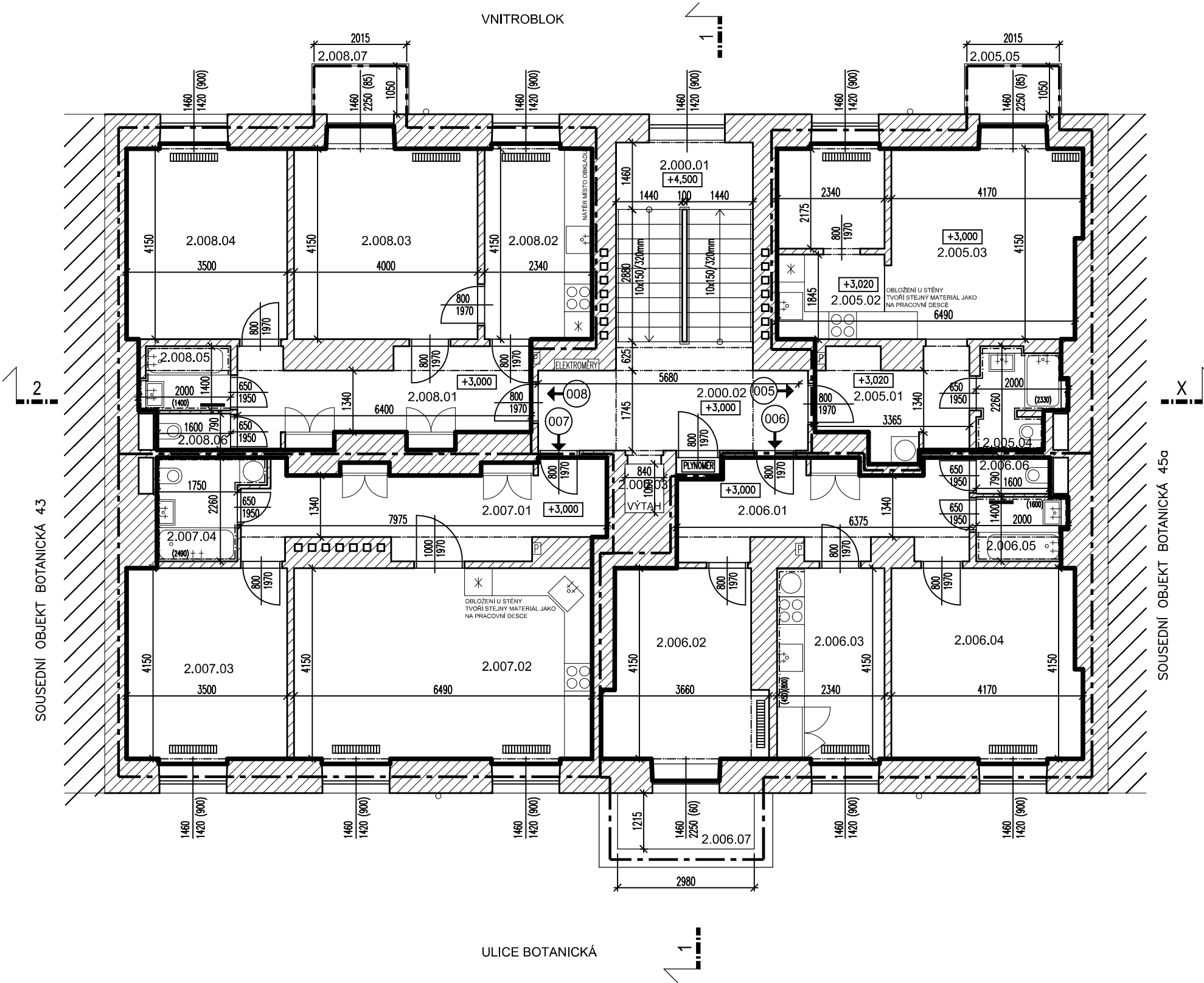
SO 02 ADMINISTRATIVNÍ OBJEKT  
PŮDORYS 1.NP

STAVEBNÍ ČÁST

MĚŘÍTKO:  
ČÍSLO VÝKRESU:

M 1:100  
SO 02.ST-01

2. NP



LEGENDA

OTOPNÉ TĚLESO  
CENTRÁLNÍ VYTÁPĚNÍ - VÝMĚNÍKOVÁ STANICE

ŽEBŘÍKOVÉ. OTOPNÉ TĚLESO


PLYNOMĚR

EL. POJISTKY

ELEKTROMĚRY

PROSTOR	OZN.	NÁZEV	PLOCHA (m2)	PODLAHA	TOPENÍ
SPOLEČNÝ	2.000.01	SCHODIŠTĚ	13,0	TERACO	
	2.000.02	CHODBA	13,4	TERACO	
	2.000.03	VÝTAH	0,9		
CELKOVÁ VÝMĚRA			27,3		
005	2.005.01	PŘEDSÍŇ	6,9	KER. DLAŽBA	
	2.005.02	KUCHYŇ	10,0	KER. DLAŽBA	CENTRÁLNÍ - OT.TĚLESO
	2.005.03	POKOJ	17,3	PARKETY	CENTRÁLNÍ - OT.TĚLESO
	2.005.04	KOUPELNA	3,7	KER. DLAŽBA	ŽEBŘ.OTOPNÉ TĚLESO
	2.005.05	BALKON	2,5	KER. DLAŽBA	
CELKOVÁ VÝMĚRA			40,4		
CELKOVÁ VÝMĚRA DLE VYHLÁŠKY			40,7		
006	2.006.01	PŘEDSÍŇ	12,7	TERACO	
	2.006.02	POKOJ	13,5	PARKETY+KOBERE C	CENTRÁLNÍ - OT.TĚLESO
	2.006.03	KUCHYŇ	9,9	PVC	CENTRÁLNÍ - OT.TĚLESO
	2.006.04	POKOJ	17,2	PARKETY+KOBERE C	CENTRÁLNÍ - OT.TĚLESO
	2.006.05	KOUPELNA	2,7	KER. DLAŽBA	ŽEBŘ.OTOPNÉ TĚLESO
	2.006.06	WC	1,3	KER. DLAŽBA	
	2.006.07	BALKON	4,0	KER. DLAŽBA	
CELKOVÁ VÝMĚRA			61,3		
CELKOVÁ VÝMĚRA DLE VYHLÁŠKY			62,5		
007	2.007.01	PŘEDSÍŇ	14,0	VINYL	
	2.007.02	KUCHYŇ	27,4	VINYL	CENTRÁLNÍ - OT.TĚLESO
	2.007.03	POKOJ	14,8	VINYL	CENTRÁLNÍ - OT.TĚLESO
	2.007.04	KOUPELNA	4,3	KER. DLAŽBA	EL. PODLAHOVÉ VYTÁP.
CELKOVÁ VÝMĚRA			60,5		
CELKOVÁ VÝMĚRA DLE VYHLÁŠKY			64,5		
008	2.008.01	PŘEDSÍŇ	12,4	PVC	
	2.008.02	KUCHYŇ	10,0	PVC	CENTRÁLNÍ - OT.TĚLESO
	2.008.03	POKOJ	17,3	PARKETY+PVC	CENTRÁLNÍ - OT.TĚLESO
	2.008.04	POKOJ	14,8	PARKETY+PVC	CENTRÁLNÍ - OT.TĚLESO
	2.008.05	KOUPELNA	2,7	KER. DLAŽBA	ŽEBŘ.OTOPNÉ TĚLESO
	2.008.06	WC	1,3	KER. DLAŽBA	
CELKOVÁ VÝMĚRA			61,0		
CELKOVÁ VÝMĚRA DLE VYHLÁŠKY			62,1		

±0,000 = 248,570m, VÝŠKOVÝ SYSTÉM B.p.v.



ZHOTOVITEL:  
GENERÁLNÍ PROJEKTANT:  
ZODPOVĚDNÝ PROJEKTANT:  
KONTROLOVAL:  
VYPRACOVAL:  
INVESTOR:

ATELIÉR, SVATOPLUKA ČECHA 35, 612 00 BRNO  
ING. ARCH. MICHAL KRISTEN  
ING. ARCH. MICHAL KRISTEN  
ING. ARCH. MICHAL KRISTEN  
ING. ONDŘEJ HUB, ING. ARCH. GABRIELA BOHÁČKOVÁ, KAREL FRITSCHER  
JRA, s.r.o.

ADMINISTRATIVNÍ CENTRUM PALLADIUM  
BRNO, ULICE VEVEŘÍ, parc.č. 2829, 2830 a 2831 v k.ú. ŽABOVŘESKY

STUPĚŇ PROJEKTU:  
ZAKÁZKOVÉ ČÍSLO:  
DATUM:

PROJEKT PRO STAVEBNÍ POVOLENÍ  
M02\_147  
10/2003

SO 02 ADMINISTRATIVNÍ OBJEKT  
PŮDORYS 1.NP

STAVEBNÍ ČÁST

MĚŘÍTKO:  
ČÍSLO VÝKRESU:

M 1:100  
SO 02.ST-01

3. NP

LEGENDA

OTOPNÉ TĚLESO

CENTRÁLNÍ VYTÁPĚNÍ - VÝMĚNÍKOVÁ STANICE

ŽEBŘÍKOVÉ. OTOPNÉ TĚLESO

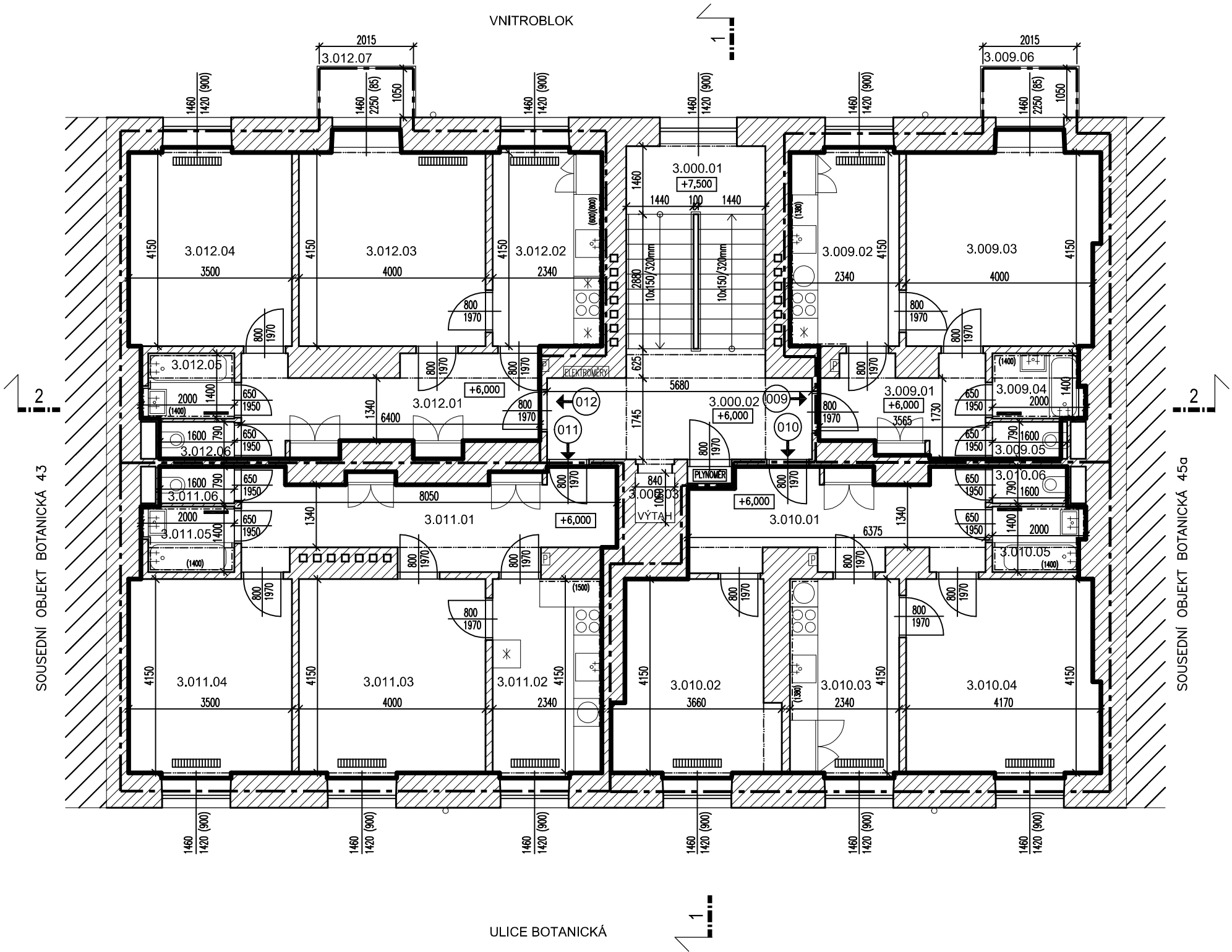
PLYNOMĚR

PLYNOMĚR

P


EL. POJISTKY

ELEKTROMĚRY



PROSTOR	OZN.	NÁZEV	PLOCHA (m2)	PODLAHA	TOPENÍ
SPOLEČNÝ	3.000.01	SCHODIŠTĚ	13,0	TERACO	
	3.000.02	CHODBA	13,4	TERACO	
	3.000.03	VÝTAH	0,9		
CELKOVÁ VÝMĚRA			27,3		
009	3.009.01	PŘEDSÍŇ	7,0	PVC	
	3.009.02	KUCHYŇ	10,0	PVC	CENTRÁLNÍ - OT.TĚLESO
	3.009.03	POKOJ	17,9	PARKETY	CENTRÁLNÍ - OT.TĚLESO
	3.009.04	KOUPELNA	2,7	KER. DLAŽBA	ŽEBŘ.OTOPNÉ TĚLESO
	3.009.05	WC	1,3	KER. DLAŽBA	
	3.009.06	BALKON	2,5	KER. DLAŽBA	
CELKOVÁ VÝMĚRA			41,4		
CELKOVÁ VÝMĚRA DLE VYHLÁŠKY			40,8		
010	3.010.01	PŘEDSÍŇ	12,8	PVC	
	3.010.02	POKOJ	13,5	PARKETY	CENTRÁLNÍ - OT.TĚLESO
	3.010.03	KUCHYŇ	10,0	PVC	CENTRÁLNÍ - OT.TĚLESO
	3.010.04	POKOJ	17,2	PARKETY+KOBEREK	CENTRÁLNÍ - OT.TĚLESO
	3.010.05	KOUPELNA	2,7	KER. DLAŽBA	ŽEBŘ.OTOPNÉ TĚLESO
	3.010.06	WC	1,3	KER. DLAŽBA	
CELKOVÁ VÝMĚRA			57,5		
CELKOVÁ VÝMĚRA DLE VYHLÁŠKY			62,0		
011	3.011.01	PŘEDSÍŇ	15,0	LAMINO	
	3.011.02	KUCHYŇ	10,0	KER. DLAŽBA	CENTRÁLNÍ - OT.TĚLESO
	3.011.03	POKOJ	16,8	PARKETY+KOBEREK	CENTRÁLNÍ - OT.TĚLESO
	3.011.04	POKOJ	14,8	PARKETY+KOBEREK	CENTRÁLNÍ - OT.TĚLESO
	3.011.05	KOUPELNA	2,7	KER. DLAŽBA	ŽEBŘ.OTOPNÉ TĚLESO
	3.011.06	WC	1,3	KER. DLAŽBA	
CELKOVÁ VÝMĚRA			60,6		
CELKOVÁ VÝMĚRA DLE VYHLÁŠKY			65,1		
012	3.012.01	PŘEDSÍŇ	12,4	PVC	
	3.012.02	KUCHYŇ	10	PVC	CENTRÁLNÍ - OT.TĚLESO
	3.012.03	POKOJ	17,3	PARKETY+PVC	CENTRÁLNÍ - OT.TĚLESO
	3.012.04	POKOJ	14,8	PARKETY+PVC	CENTRÁLNÍ - OT.TĚLESO
	3.012.05	KOUPELNA	2,7	KER. DLAŽBA	ŽEBŘ.OTOPNÉ TĚLESO
	3.012.06	WC	1,3	KER. DLAŽBA	
	3.012.07	BALKON	2,5	KER. DLAŽBA	
CELKOVÁ VÝMĚRA			61,0		
CELKOVÁ VÝMĚRA DLE VYHLÁŠKY			62,1		

±0,000 = 248,570m, VÝŠKOVÝ SYSTÉM B.p.V.



ZHOTOVITEL:  
GENERÁLNÍ PROJEKTANT:  
ZODPOVĚDNÝ PROJEKTANT:  
KONTROLOVAL:  
VYPRACOVAL:  
INVESTOR:

ATELIÉR, SVATOPLUKA ČECHA 35, 612 00 BRNO  
ING. ARCH. MICHAL KRISTEN  
ING. ARCH. MICHAL KRISTEN  
ING. ARCH. MICHAL KRISTEN  
ING. ONDŘEJ HUB, ING. ARCH. GABRIELA BOHÁČKOVÁ, KAREL FRITSCHER  
JRA, s.r.o.

ADMINISTRATIVNÍ CENTRUM PALLADIUM  
BRNO, ULICE VEVEŘÍ, parc.č. 2829, 2830 a 2831 v k.ú. ŽABOVŘESKY

STUPEŇ PROJEKTU:  
ZAKÁZKOVÉ ČÍSLO:  
DATUM:

PROJEKT PRO STAVEBNÍ POVOLENÍ  
M02\_147  
10/2003

SO 02 ADMINISTRATIVNÍ OBJEKT  
PŮDORYS 1.NP







































































































STAVEBNÍ ČÁST

MĚŘÍTKO:  
ČÍSLO VÝKRESU:

M 1:100  
SO 02.ST-01

## SOUSEDNI OBJEKT BOTANICKA 43



 OTOPNÉ TĚLESO  
 CENTRÁLNÍ VYTÁPĚNÍ - VÝMĚNÍKOVÁ STANICE  
 ŽEBŘÍKOVÉ. OTOPNÉ TĚLESO  
 PLYNOMĚŘ  
 PLYNOMĚŘ  
 PLYNOMĚŘ  
 PLYNOMĚŘ  
 PLYNOMĚŘ  
 PLYNOMĚŘ  
 PLYNOMĚŘ  
 PLYNOMĚŘ  
 PLYNOMĚŘ  
 PLYNOMĚŘ  
 PLYNOMĚŘ  
 PLYNOMĚŘ  
 PLYNOMĚŘ  
 PLYNOMĚŘ  
 PLYNOMĚŘ  
 PLYNOMĚŘ  
 PLYNOMĚŘ  
 PLYNOMĚŘ  
 PLYNOMĚŘ  
 PLYNOMĚŘ  
 PLYNOMĚŘ  
 PLYNOMĚŘ  
 PLYNOMĚŘ  
 PLYNOMĚŘ  
 PLYNOMĚŘ  
 PLYNOMĚŘ  
 PLYNOMĚŘ  
 PLYNOMĚŘ  
 PLYNOMĚŘ  
 PLYNOMĚŘ  
 PLYNOMĚŘ  
 PLYNOMĚŘ  
 PLYNOMĚŘ  
 PLYNOMĚŘ  
 PLYNOMĚŘ  
 PLYNOMĚŘ  
 PLYNOMĚŘ  
 PLYNOMĚŘ  
 PLYNOMĚŘ  
 PLYNOMĚŘ  
 PLYNOMĚŘ  
 PLYNOMĚŘ  
 PLYNOMĚŘ  
 PLYNOMĚŘ  
 PLYNOMĚŘ  
 PLYNOMĚŘ  
 PLYNOMĚŘ  
 PLYNOMĚŘ  
 PLYNOMĚŘ  
 PLYNOMĚŘ  
 PLYNOMĚŘ  
 PLYNOMĚŘ  
 PLYNOMĚŘ  
 PLYNOMĚŘ  
 PLYNOMĚŘ  
 PLYNOMĚŘ  
 PLYNOMĚŘ  
 PLYNOMĚŘ  
 PLYNOMĚŘ  
 PLYNOMĚŘ  
 PLYNOMĚŘ  
 PLYNOMĚŘ  
 PLYNOMĚŘ  
 PLYNOMĚŘ  
 PLYNOMĚŘ  
 PLYNOMĚŘ  
 PLYNOMĚŘ  
 PLYNOMĚŘ  
 PLYNOMĚŘ  
 PLYNOMĚŘ  
 PLYNOMĚŘ  
 PLYNOMĚŘ  
 PLYNOMĚŘ  
 PLYNOMĚŘ  
 PLYNOMĚŘ  
 PLYNOMĚŘ  
 PLYNOMĚŘ  
 PLYNOMĚŘ  
 PLYNOMĚŘ  
 PLYNOMĚŘ  
 PLYNOMĚŘ  
 PLYNOMĚŘ  
 PLYNOMĚŘ  
 PLYNOMĚŘ  
 PLYNOMĚŘ  
 PLYNOMĚŘ  
 PLYNOMĚŘ  
 PLYNOMĚŘ  
 PLYNOMĚŘ  
 PLYNOMĚŘ  
 PLYNOMĚŘ  
 PLYNOMĚŘ  
 PLYNOMĚŘ  
 PLYNOMĚŘ  
 PLYNOMĚŘ  
 PLYNOMĚŘ  
 PLYNOMĚŘ  
 PLYNOMĚŘ  
 PLYNOMĚŘ  
 PLYNOMĚŘ

 $\pm 0,000 = 248,570\text{m}$ , VÝŠKOVÝ SYSTÉM B.p.V.

ATELIÉR, SVATOPLUKA ČECHA 35, 612 00 BRNO  
ING. ARCH. MICHAL KRISTEN  
ING. ARCH. MICHAL KRISTEN  
ING. ARCH. MICHAL KRISTEN  
ING. ONDŘEJ HUB, ING. ARCH. GABRIELA BOHÁČKOVÁ, KAREL FRITSCHER  
JRA, s.r.o.

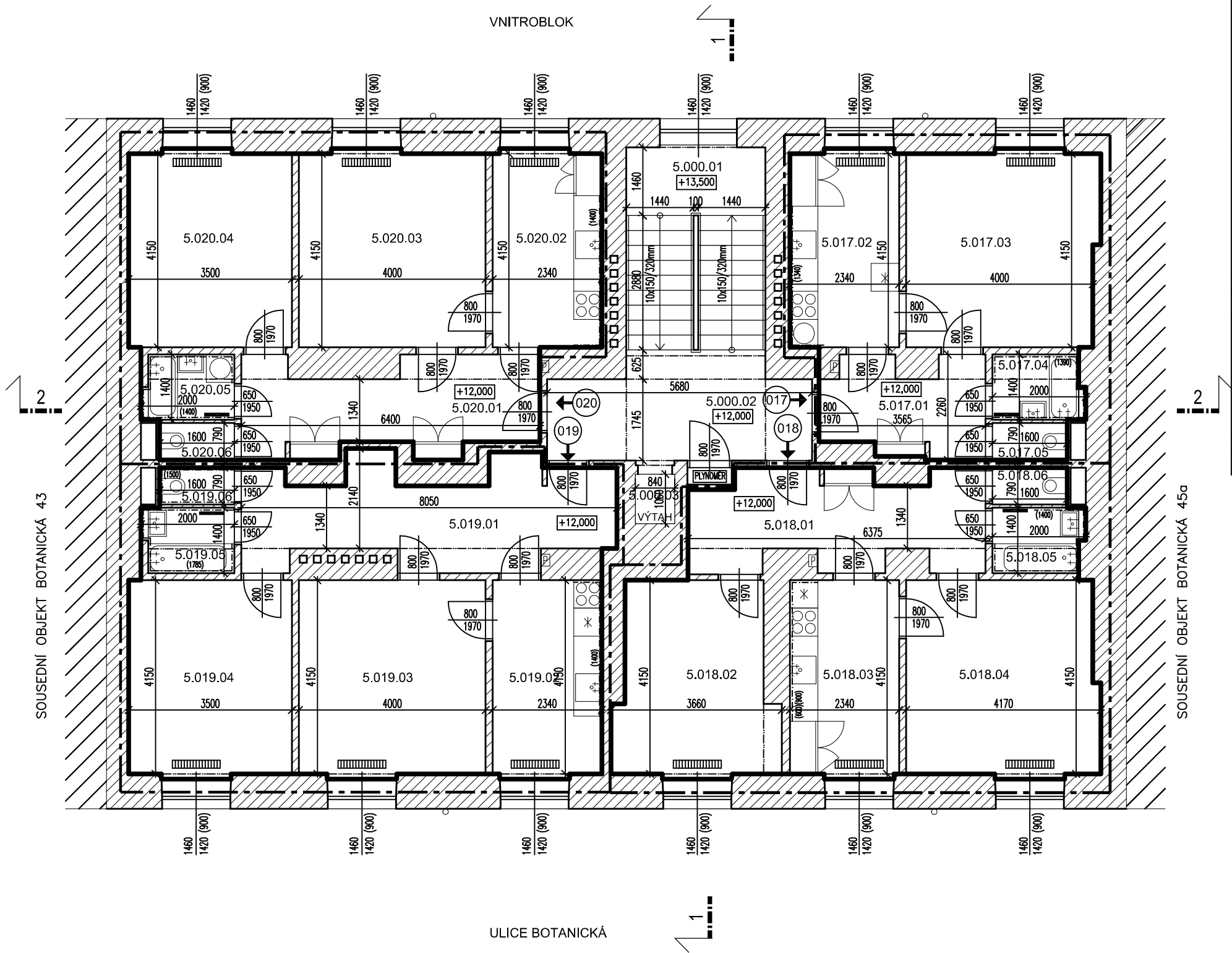
STUPEŇ PROJEKTU: PROJEKT PRO STAVEBNÍ POVOLENÍ  
ZAKÁZKOVÉ ČÍSLO: M02.147  
DATUM: 10/2003

STAVEBNÍ ČÁST

M 1:100  
SO 02.ST-01


5. NP

- LEGENDA
- OTOPNÉ TĚLESO
  - CENTRÁLNÍ VYTÁPĚNÍ - VÝMĚNIKOVÁ STANICE
  - ŽEBŘIKOVÉ. OTOPNÉ TĚLESO
  - PLYNOMĚR
  - EL. POJISTKY



PROSTOR	OZN.	NÁZEV	PLOCHA (m2)	PODLAHA	TOPENÍ
SPOLEČNÝ	5.000.01	SCHODIŠTĚ	13,0	TERACO	
	5.000.02	CHODBA	13,4	TERACO	
	5.000.03	VÝTAH	0,9		
CELKOVÁ VÝMĚRA			27,3		
017	5.017.01	PŘEDSÍN	7,4	LAMINO	
	5.017.02	KUCHYŇ	10,0	LAMINO	CENTRÁLNÍ - OT.TĚLESO
	5.017.03	POKOJ	17,4	PARKETY	CENTRÁLNÍ - OT.TĚLESO
	5.017.04	KOUPELNA	2,7	KER. DLAŽBA	ŽEBŘ.OTOPNÉ TĚLESO
	5.017.05	WC	1,3	KER. DLAŽBA	
CELKOVÁ VÝMĚRA			38,8		
CELKOVÁ VÝMĚRA DLE VYHLÁŠKY			40,3		
018	5.018.01	PŘEDSÍN	12,8	PVC	
	5.018.02	POKOJ	13,5	PVC	CENTRÁLNÍ - OT.TĚLESO
	5.018.03	KUCHYŇ	10,0	PVC	CENTRÁLNÍ - OT.TĚLESO
	5.018.04	POKOJ	17,2	PARKETY+KOBRECE	CENTRÁLNÍ - OT.TĚLESO
	5.018.05	KOUPELNA	2,7	KER. DLAŽBA	ŽEBŘ.OTOPNÉ TĚLESO
	5.018.06	WC	1,3	KER. DLAŽBA	
CELKOVÁ VÝMĚRA			57,5		
CELKOVÁ VÝMĚRA DLE VYHLÁŠKY			62,0		
019	5.019.01	PŘEDSÍN	16,1	TERACO+KOBRECE	
	5.019.02	KUCHYŇ	10,0	PVC	CENTRÁLNÍ - OT.TĚLESO
	5.019.03	POKOJ	16,8	PARKETY+KOBRECE	CENTRÁLNÍ - OT.TĚLESO
	5.019.04	POKOJ	14,8	PARKETY+KOBRECE	CENTRÁLNÍ - OT.TĚLESO
	5.019.05	KOUPELNA	2,7	KER. DLAŽBA	ŽEBŘ.OTOPNÉ TĚLESO
	5.019.06	WC	1,3	KER. DLAŽBA	
CELKOVÁ VÝMĚRA			61,7		
CELKOVÁ VÝMĚRA DLE VYHLÁŠKY			66,1		
020	5.020.01	PŘEDSÍN	11,1	TERACO+KOBRECE	
	5.020.02	KUCHYŇ	9,7	TERACO+PVC+KOB.	CENTRÁLNÍ - OT.TĚLESO
	5.020.03	POKOJ	16,6	PARKETY+KOBRECE	CENTRÁLNÍ - OT.TĚLESO
	5.020.04	POKOJ	14,5	PARKETY+KOBRECE	CENTRÁLNÍ - OT.TĚLESO
	5.020.05	KOUPELNA	2,6	KER. DLAŽBA	ŽEBŘ.OTOPNÉ TĚLESO
	5.020.06	WC	1,3	KER. DLAŽBA	
CELKOVÁ VÝMĚRA			55,8		
CELKOVÁ VÝMĚRA DLE VYHLÁŠKY			61,6		

±0,000 = 248,570m, VÝŠKOVÝ SYSTÉM B.p.v.



ZHOTOVITEL:  
GENERÁLNÍ PROJEKTANT:  
ZODPOVĚDNÝ PROJEKTANT:  
KONTROLOVAL:  
VYPRACOVAL:  
INVESTOR:

ATELIÉR, SVATOPLUKA ČECHA 35, 612 00 BRNO  
ING. ARCH. MICHAL KRISTEN  
ING. ARCH. MICHAL KRISTEN  
ING. ARCH. MICHAL KRISTEN  
ING. ONDŘEJ HUB, ING. ARCH. GABRIELA BOHÁČKOVÁ, KAREL FRITSCHER  
JRA, s.r.o.

ADMINISTRATIVNÍ CENTRUM PALLADIUM  
BRNO, ULICE VEVEŘÍ, parc.č. 2829, 2830 a 2831 v k.ú. ŽABOVŘESKY

STUPĚŇ PROJEKTU:  
ZAKÁZKOVÉ ČÍSLO:  
DATUM:

PROJEKT PRO STAVEBNÍ POVOLENÍ  
M02\_147  
10/2003

SO 02 ADMINISTRATIVNÍ OBJEKT  
PŮDORYS 1.NP

STAVEBNÍ ČÁST

MĚŘÍTKO:  
ČÍSLO VÝKRESU:

M 1:100  
SO 02.ST-01



6. NP

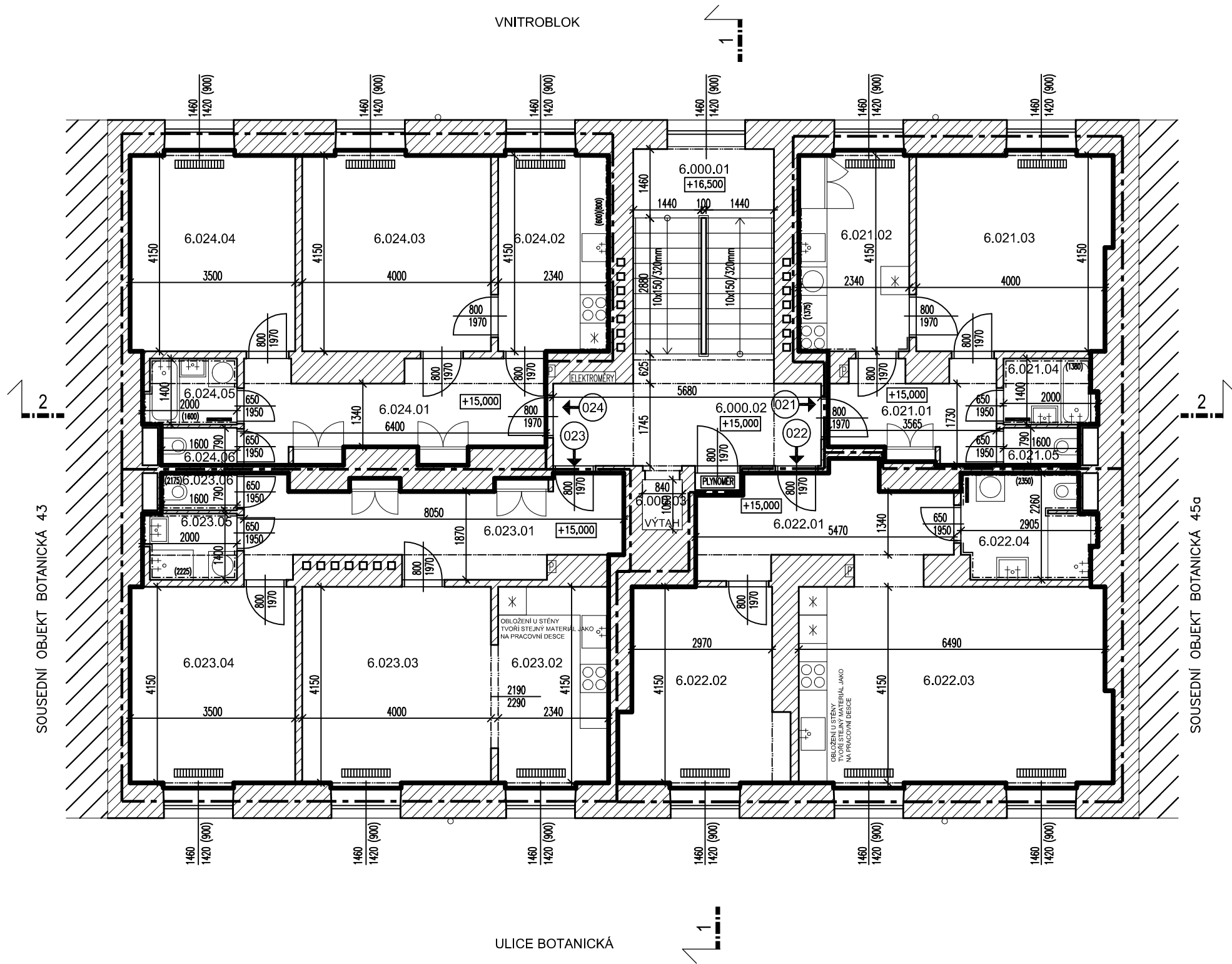
LEGENDA

- |||||

OTOPNÉ TĚLESO
- CENTRÁLNÍ VYTÁPĚNÍ - VYMĚNIKOVÁ STANICE
- ŽEBŘÍKOVÉ. OTOPNÉ TĚLESO
- PLYNOMĚR


PLYNOMĚR
- P

EL. POJISTKY
- ELEKTROMĚRY



PROSTOR	OZN.	NÁZEV	PLOCHA m2	PODLAHA	TOPENÍ
SPOLEČNÝ	6.000.01	SCHODIŠTĚ	13,0	TERACO	
	6.000.02	CHODBA	13,4	TERACO	
	6.000.03	VÝTAH	0,9		
CELKOVÁ VÝMĚRA			27,3		
021	6.021.01	PŘEDSÍN	7,4	PVC	
	6.021.02	KUCHYN	10,0	PVC	CENTRÁLNÍ - OT.TĚLESO
	6.021.03	POKOJ	17,4	PARKETY	CENTRÁLNÍ - OT.TĚLESO
	6.021.04	KOUPELNA	2,7	KER. DLAŽBA	ŽEBŘ.OTOPNÉ TĚLESO
	6.021.05	WC	1,3	KER. DLAŽBA	
CELKOVÁ VÝMĚRA			38,8		
CELKOVÁ VÝMĚRA DLE VYHLÁŠKY			40,3		
022	6.022.01	PŘEDSÍN	10,8	KER. DLAŽBA	
	6.022.02	POKOJ	13,5	LAMINO	CENTRÁLNÍ - OT.TĚLESO
	6.022.03	KUCHYN+POKOJ	27,6	KER.DL.+LAMINO	CENTRÁLNÍ - OT.TĚLESO
	6.022.04	KOUPELNA	6,0	KER. DLAŽBA	ŽEBŘ.OTOPNÉ TĚLESO
CELKOVÁ VÝMĚRA			57,9		
CELKOVÁ VÝMĚRA DLE VYHLÁŠKY			62,1		
023	6.023.01	PŘEDSÍN	14,9	LAMINO	
	6.023.02	KUCHYN	10,2	LAMINO	CENTRÁLNÍ - OT.TĚLESO
	6.023.03	POKOJ	16,8	LAMINO	CENTRÁLNÍ - OT.TĚLESO
	6.023.04	POKOJ	14,8	LAMINO	CENTRÁLNÍ - OT.TĚLESO
	6.023.05	KOUPELNA	2,7	KER. DLAŽBA	ŽEBŘ.OTOPNÉ TĚLESO
	6.023.06	WC	1,3	KER. DLAŽBA	
CELKOVÁ VÝMĚRA			60,7		
CELKOVÁ VÝMĚRA DLE VYHLÁŠKY			65,0		
024	6.024.01	PŘEDSÍN	12,4	PVC	
	6.024.02	KUCHYN	10,0	PVC	CENTRÁLNÍ - OT.TĚLESO
	6.024.03	POKOJ	16,8	PARKETY+KOBEREK	CENTRÁLNÍ - OT.TĚLESO
	6.024.04	POKOJ	14,8	PARKETY+KOBEREK	CENTRÁLNÍ - OT.TĚLESO
	6.024.05	KOUPELNA	2,7	KER. DLAŽBA	ŽEBŘ.OTOPNÉ TĚLESO
	6.024.06	WC	1,3	KER. DLAŽBA	
CELKOVÁ VÝMĚRA			58,0		
CELKOVÁ VÝMĚRA DLE VYHLÁŠKY			61,6		

±0,000 = PODLAHA V 1.NP - NÁVRH



ZHOTOVITEL:  
GENERÁLNÍ PROJEKTANT:  
ZODPOVĚDNÝ PROJEKTANT:  
KONTROLOVAL:  
VYPRACOVAL:  
INVESTOR:

ATELIÉR, SVATOPLUKA ČECHA 35, 612 00 BRNO  
ING. ARCH. MICHAL KRISTEN  
ING. MARTIN RYCHTECKÝ  
ING.MARTIN RYCHTECKÝ  
ING. ARCH. KAROLÍNA CEBOVÁ  
STATUTÁRNÍ MĚSTO BRNO

BYTOVÝ DUM (828)  
BOTANICKÁ 828/45, BRNO, 602 00

STUPĚŇ PROJEKTU:  
ZAKÁZKOVÉ ČÍSLO:  
DATUM:

PASPORTIZACE  
M17\_418  
04/2017

PŮDORYS 6.NP

STAVEBNÍ ČÁST

MĚŘÍTKO:  
ČÍSLO VÝKRESU:

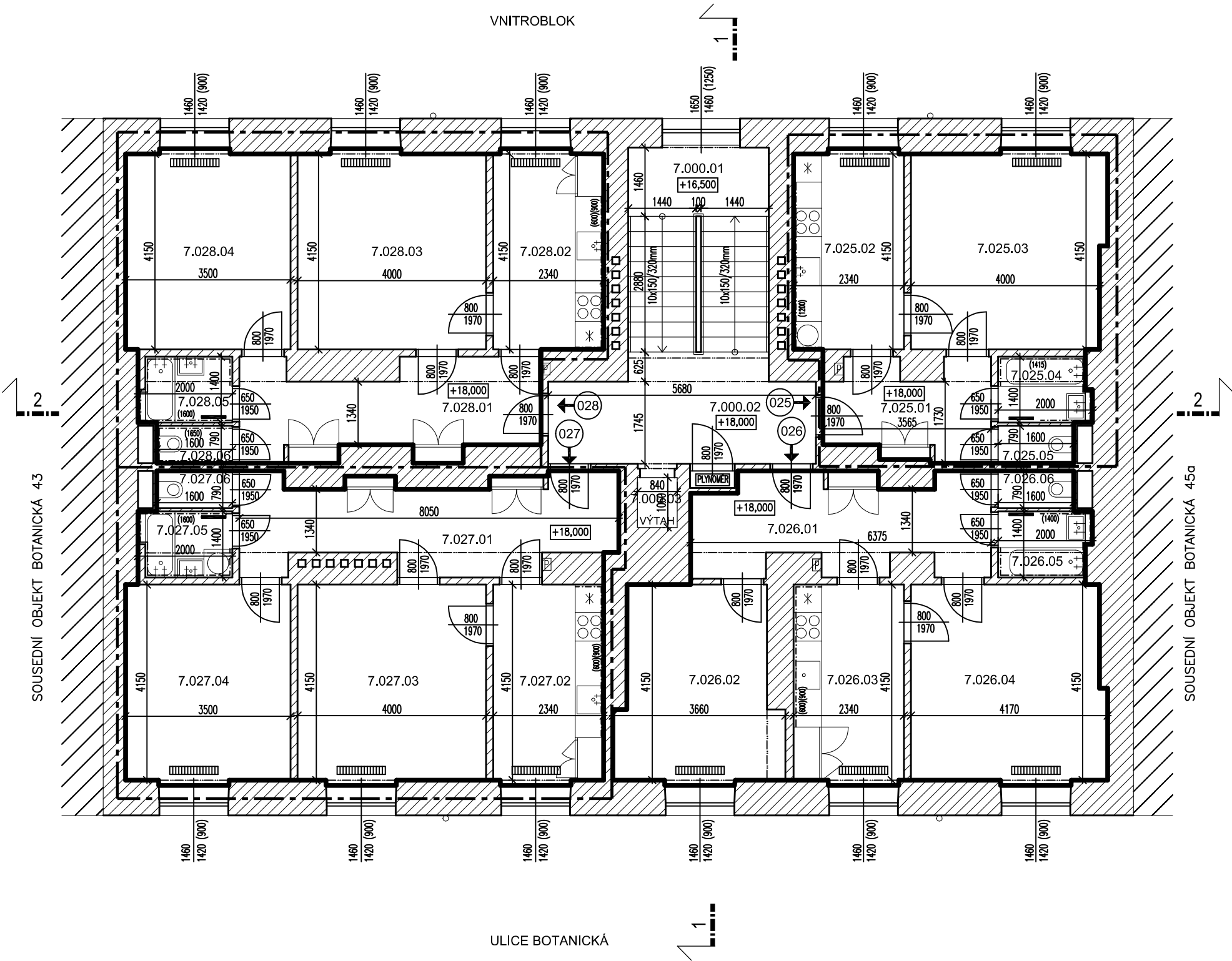
M 1:100  
D-08



7. NP


LEGENDA

- OTOPNÉ TĚLESO
- CENTRÁLNÍ VYTÁPĚNÍ - VÝMĚNÍKOVÁ STANICE
- 
- ŽEBŘÍKOVÉ. OTOPNÉ TĚLESO
- 
- PLYNOMĚR
- PLYNOMĚR
- 
- EL. POJISTKY



PROSTOR	OZN.	NÁZEV	PLOCHA m2	PODLAHA	TOPENÍ
SPOLEČNÝ	7.000.01	SCHODIŠTĚ	13,0	TERACO	
	7.000.02	CHODBA	13,4	TERACO	
	7.000.03	VÝTAH	0,9		
CELKOVÁ VÝMĚRA			27,3		
025	7.025.01	PŘEDSÍŇ	7,4	TERACO	
	7.025.02	KUCHYŇ	10,0	LAMINO	CENTRÁLNÍ - OT.TĚLESO
	7.025.03	POKOJ	17,4	PARKETY+KOBRECE	CENTRÁLNÍ - OT.TĚLESO
	7.025.04	KOUPELNA	2,7	KER. DLAŽBA	ŽEBŘ. OTOPNÉ TĚLESO
	7.025.05	WC	1,3	KER. DLAŽBA	
CELKOVÁ VÝMĚRA			38,8		
CELKOVÁ VÝMĚRA DLE VYHLÁŠKY			40,3		
026	7.026.01	PŘEDSÍŇ	12,8	PVC	
	7.026.02	POKOJ	13,5	PARKETY	CENTRÁLNÍ - OT.TĚLESO
	7.026.03	KUCHYŇ	10,0	PVC	CENTRÁLNÍ - OT.TĚLESO
	7.026.04	POKOJ	17,2	PARKETY	CENTRÁLNÍ - OT.TĚLESO
	7.026.05	KOUPELNA	2,7	KER. DLAŽBA	ŽEBŘ. OTOPNÉ TĚLESO
	7.026.06	WC	1,3	KER. DLAŽBA	
CELKOVÁ VÝMĚRA			57,5		
CELKOVÁ VÝMĚRA DLE VYHLÁŠKY			62,0		
027	7.027.01	PŘEDSÍŇ	15,0	PVC	
	7.027.02	KUCHYŇ	10,0	PVC	CENTRÁLNÍ - OT.TĚLESO
	7.027.03	POKOJ	16,8	PARKETY	CENTRÁLNÍ - OT.TĚLESO
	7.027.04	POKOJ	14,8	PARKETY+KOBRECE	CENTRÁLNÍ - OT.TĚLESO
	7.027.05	KOUPELNA	2,7	KER. DLAŽBA	ŽEBŘ. OTOPNÉ TĚLESO
	7.027.06	WC	1,3	KER. DLAŽBA	
CELKOVÁ VÝMĚRA			60,6		
CELKOVÁ VÝMĚRA DLE VYHLÁŠKY			65,1		
028	7.028.01	PŘEDSÍŇ	12,4	PVC	
	7.028.02	KUCHYŇ	10,0	PVC	CENTRÁLNÍ - OT.TĚLESO
	7.028.03	POKOJ	16,8	PARKETY	CENTRÁLNÍ - OT.TĚLESO
	7.028.04	POKOJ	14,8	PARKETY+KOBRECE	CENTRÁLNÍ - OT.TĚLESO
	7.028.05	KOUPELNA	2,7	KER. DLAŽBA	ŽEBŘ. OTOPNÉ TĚLESO
	7.028.06	WC	1,3	KER. DLAŽBA	
CELKOVÁ VÝMĚRA			58,0		
CELKOVÁ VÝMĚRA DLE VYHLÁŠKY			61,6		

±0,000 = 248,570m, VÝŠKOVÝ SYSTÉM B.p.v.



ZHOTVITEL:  
GENERÁLNÍ PROJEKTANT:  
ZODPOVĚDNÝ PROJEKTANT:  
KONTROLOVAL:  
VYPRACOVAL:  
INVESTOR:

ATELIÉR, SVATOPLUKA ČECHA 35, 612 00 BRNO  
ING. ARCH. MICHAL KRISTEN  
ING. ARCH. MICHAL KRISTEN  
ING. ARCH. MICHAL KRISTEN  
ING. ONDŘEJ HUB, ING. ARCH. GABRIELA BOHÁČKOVÁ, KAREL FRITSCHER  
JRA, s.r.o.

ADMINISTRATIVNÍ CENTRUM PALLADIUM  
BRNO, ULICE VEVEŘÍ, parc.č. 2829, 2830 a 2831 v k.ú. ŽABOVŘESKY

STUPEŇ PROJEKTU:  
ZAKÁZKOVÉ ČÍSLO:  
DATUM:

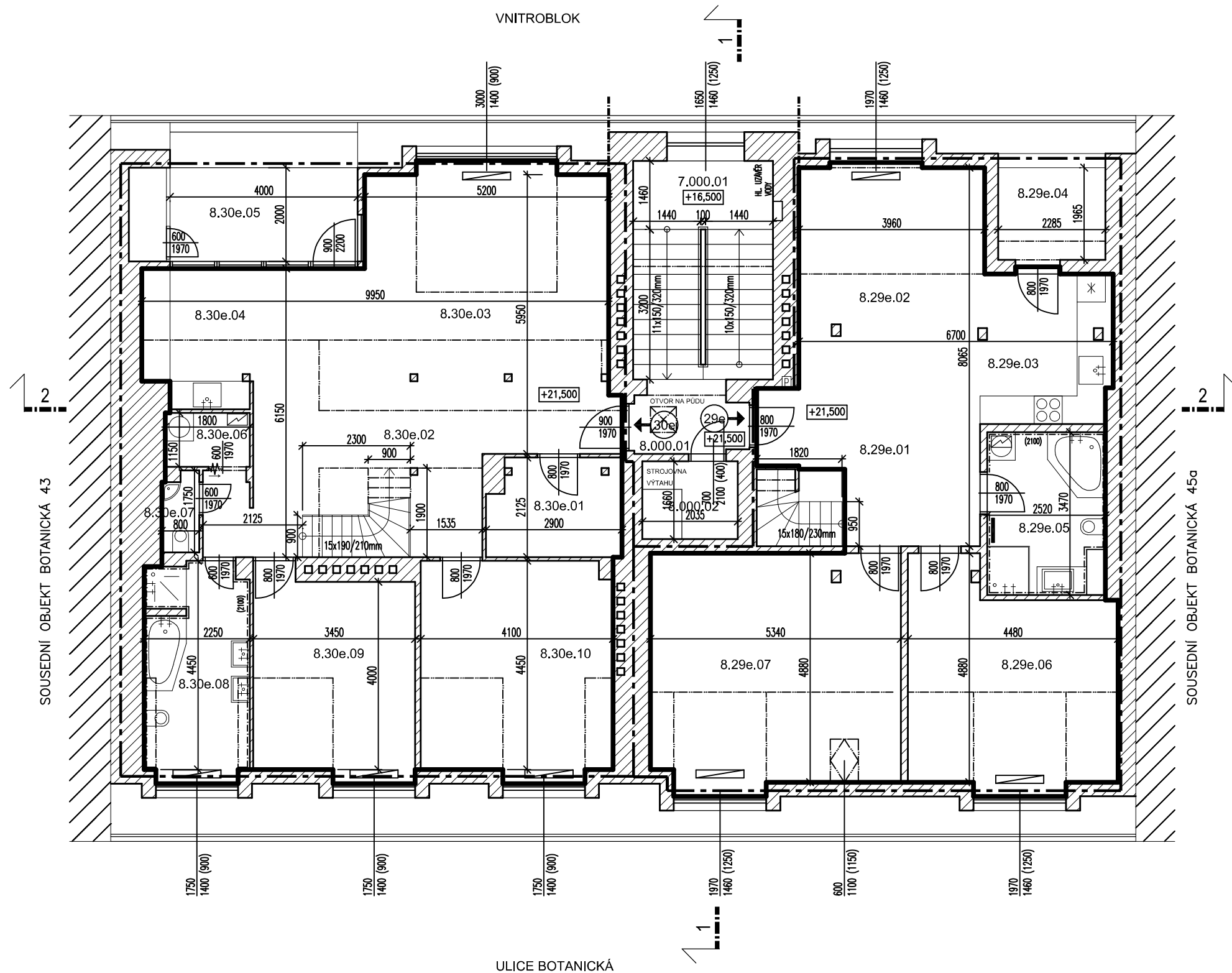
PROJEKT PRO STAVEBNÍ POVOLENÍ  
M02\_147  
10/2003

SO 02 ADMINISTRATIVNÍ OBJEKT  
PŮDORYS 1.NP  
STAVEBNÍ ČÁST

MĚŘÍTKO:  
ČÍSLO VÝKRESU:  
M 1:100  
SO 02.ST-01

8. NP

- LEGENDA
- ETÁŽ. OTOPNÉ TĚLESO
  - ŽEBŘÍKOVÉ. OTOPNÉ TĚLESO
  - EL. POJISTKY
  - ELEKTRO KOTEL



PROSTOR	OZN.	NÁZEV	PLOCHA m2	PODLAHA	TOPENÍ
SPOLEČNÝ	7.000.01	SCHODIŠTĚ	13,9	TERACO	
	8.000.01	CHODBA	4	TERACO	
	8.000.02	VYTAH	3,4		
CELKOVÁ VÝMĚRA			21,3		
29e	8.29e.01	PŘEDSÍŇ	13,3	LAMINO	
	8.29e.02	POKOJ	18,7	LAMINO	ETÁŽ. OTOPNÉ TĚLESO
	8.29e.03	KUCHYŇ	8,9	KER. DLAŽBA	
	8.29e.04	TERASA	4,6	KER. DLAŽBA	
	8.29e.05	KOUPELNA	8,7	KER. DLAŽBA	ŽEBŘ. OTOPNÉ TĚLESO
	8.29e.06	POKOJ	19,5	LAMINO	ETÁŽ. OTOPNÉ TĚLESO
	8.29e.07	POKOJ	26,5	LAMINO	ETÁŽ. OTOPNÉ TĚLESO
	8.29e.08	CHODBA	9,5	LAMINO	ETÁŽ. OTOPNÉ TĚLESO
	8.29e.09	ŠATNA	3,4	LAMINO	
	8.29e.10	POKOJ	22,3	LAMINO	ETÁŽ. OTOPNÉ TĚLESO
	8.29e.11	KOUPELNA	6,3	KER. DLAŽBA	ETÁŽ. OTOPNÉ TĚLESO
CELKOVÁ VÝMĚRA			141,7		
CELKOVÁ VÝMĚRA DLE VYHLÁŠKY			140,8		
30e	8.30e.01	ŠATNA	5,8	LAMINO	
	8.30e.02	PŘEDSÍŇ	25,0	LAMINO	
	8.30e.03	POKOJ	29,5	LAMINO	ETÁŽ. OTOPNÉ TĚLESO
	8.30e.04	KUCHYŇ	6,7	KER. DLAŽBA	
	8.30e.05	TERASA	9,9	KER. DLAŽBA	
	8.30e.06	TECH.MÍSTNOST	2,1	KER. DLAŽBA	
	8.30e.07	WC	1,3	KER. DLAŽBA	
	8.30e.08	KOUPELNA	10,2	KER. DLAŽBA	ETÁŽ. OTOPNÉ TĚLESO
	8.30e.09	POKOJ	14,7	LAMINO	ETÁŽ. OTOPNÉ TĚLESO
	8.30e.10	POKOJ	18,7	LAMINO	ETÁŽ. OTOPNÉ TĚLESO
	8.30e.11	CHODBA	12,8	LAMINO	
	8.30e.12	KOMORA	11,2	LAMINO	
CELKOVÁ VÝMĚRA			147,9		
CELKOVÁ VÝMĚRA DLE VYHLÁŠKY			150,0		

±0,000 = PODLAHA V 1.NP - NÁVRH

ZHOTOVITEL:  
GENERÁLNÍ PROJEKTANT:  
ZODPOVĚDNÝ PROJEKTANT:  
KONTROLOVAL:  
VYPRACOVAL:  
INVESTOR:

ATELIÉR, SVATOPLUKA ČECHA 35, 612 00 BRNO  
ING. ARCH. MICHAL KRISTEN  
ING. MARTIN RYCHTECKÝ  
ING. MARTIN RYCHTECKÝ  
ING. ARCH. KAROLÍNA CEBOVÁ  
STATUTÁRNÍ MĚSTO BRNO

BYTOVÝ DUM (828)  
BOTANICKÁ 828/45, BRNO, 602 00

STUPEŇ PROJEKTU:  
ZAKÁZKOVÉ ČÍSLO:  
DATUM:

PASPORTIZACE  
M17\_418  
04/2017

PŮDORYS 8.NP

STAVEBNÍ ČÁST

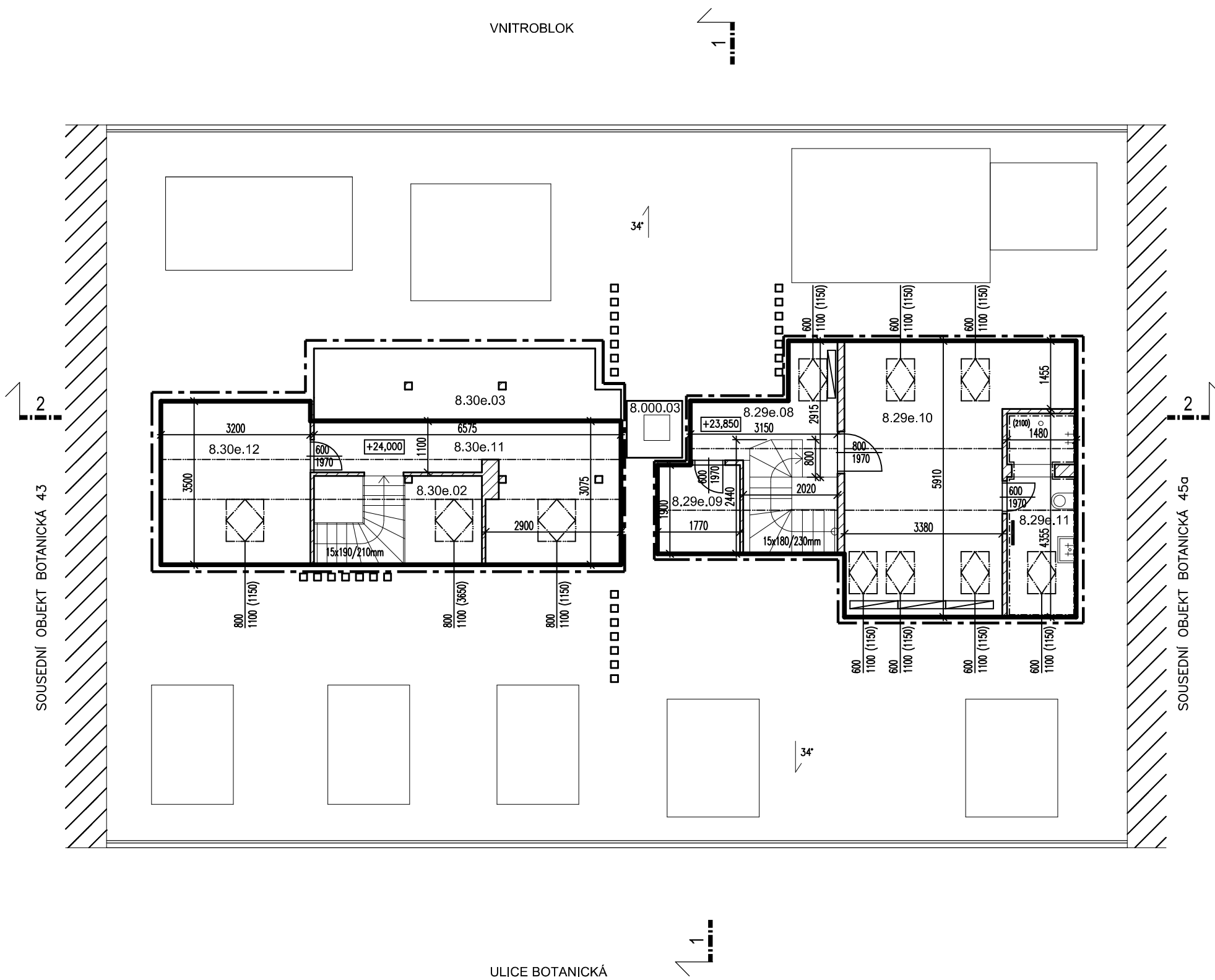
MĚŘÍTKO:  
ČÍSLO VÝKRESU:

M 1:100  
D-10

LEGENDA


ETÁŽOVÉ OTOPNÉ TĚLESO

ŽEBŘÍKOVÉ. OTOPNÉ TĚLESO



PROSTOR	OZN.	NÁZEV	PLOCHA m2	PODLAHA	TOPENÍ
SPOLEČNÝ	7.000.01	SCHODIŠTĚ	13,9	TERACO	
	8.000.01	CHODBA	4	TERACO	
	8.000.02	VÝTAH	3,4		
CELKOVÁ VÝMĚRA			21,3		
29e	8.29e.01	PŘEDSÍŇ	13,3	LAMINO	
	8.29e.02	POKOJ	18,7	LAMINO	ETÁŽ. OTOPNÉ TĚLESO
	8.29e.03	KUCHYŇ	8,9	KER. DLAŽBA	
	8.29e.04	TERASA	4,6	KER. DLAŽBA	
	8.29e.05	KOUPELNA	8,7	KER. DLAŽBA	ŽEBŘ. OTOPNÉ TĚLESO
	8.29e.06	POKOJ	19,5	LAMINO	ETÁŽ. OTOPNÉ TĚLESO
	8.29e.07	POKOJ	26,5	LAMINO	ETÁŽ. OTOPNÉ TĚLESO
	8.29e.08	CHODBA	9,5	LAMINO	ETÁŽ. OTOPNÉ TĚLESO
	8.29e.09	ŠATNA	3,4	LAMINO	
	8.29e.10	POKOJ	22,3	LAMINO	ETÁŽ. OTOPNÉ TĚLESO
	8.29e.11	KOUPELNA	6,3	KER. DLAŽBA	ETÁŽ. OTOPNÉ TĚLESO
CELKOVÁ VÝMĚRA			141,7		
CELKOVÁ VÝMĚRA DLE VYHLÁŠKY			140,8		
30e	8.30e.01	ŠATNA	5,8	LAMINO	
	8.30e.02	PŘEDSÍŇ	25,0	LAMINO	
	8.30e.03	POKOJ	29,5	LAMINO	ETÁŽ. OTOPNÉ TĚLESO
	8.30e.04	KUCHYŇ	6,7	KER. DLAŽBA	
	8.30e.05	TERASA	9,9	KER. DLAŽBA	
	8.30e.06	TECH.MÍSTNOST	2,1	KER. DLAŽBA	
	8.30e.07	WC	1,3	KER. DLAŽBA	
	8.30e.08	KOUPELNA	10,2	KER. DLAŽBA	ETÁŽ. OTOPNÉ TĚLESO
	8.30e.09	POKOJ	14,7	LAMINO	ETÁŽ. OTOPNÉ TĚLESO
	8.30e.10	POKOJ	18,7	LAMINO	ETÁŽ. OTOPNÉ TĚLESO
	8.30e.11	CHODBA	12,8	LAMINO	
	8.30e.12	KOMORA	11,2	LAMINO	
CELKOVÁ VÝMĚRA			147,9		
CELKOVÁ VÝMĚRA DLE VYHLÁŠKY			150,0		

±0,000 = PODLAHA V 1.NP - NÁVRH



ZHOTOVITEL:  
GENERÁLNÍ PROJEKTANT:  
ZODPOVĚDNÝ PROJEKTANT:  
KONTROLOVAL:  
VYPRACOVAL:  
INVESTOR:

ATELIÉR, SVATOPLUKA ČECHA 35, 612 00 BRNO  
ING. ARCH. MICHAL KRISTEN  
ING. MARTIN RYCHTECKÝ  
ING. MARTIN RYCHTECKÝ  
ING. ARCH. KAROLÍNA CEBOVÁ  
STATUTÁRNÍ MĚSTO BRNO

BYTOVÝ DUM (828)  
BOTANICKÁ 828/45, BRNO, 602 00

STUPĚŇ PROJEKTU:  
ZAKÁZKOVÉ ČÍSLO:  
DATUM:

PASPORTIZACE  
M17.418  
04/2017

PŮDA

STAVEBNÍ ČÁST

MĚŘÍTKO:  
ČÍSLO VÝKRESU:

M 1:100  
D-11